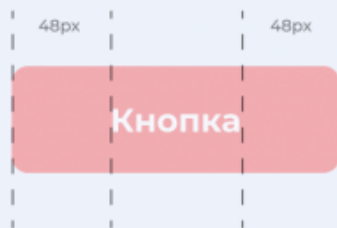
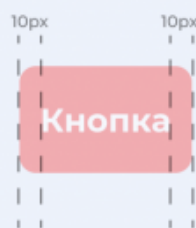


Правила дизайна хорошей КНОПКИ

Горизонтальные отступы

Не стоит делать кнопки слишком узкими или широкими, идеальный отступ для удобного взаимодействия с кнопкой — 32PX с обеих сторон.

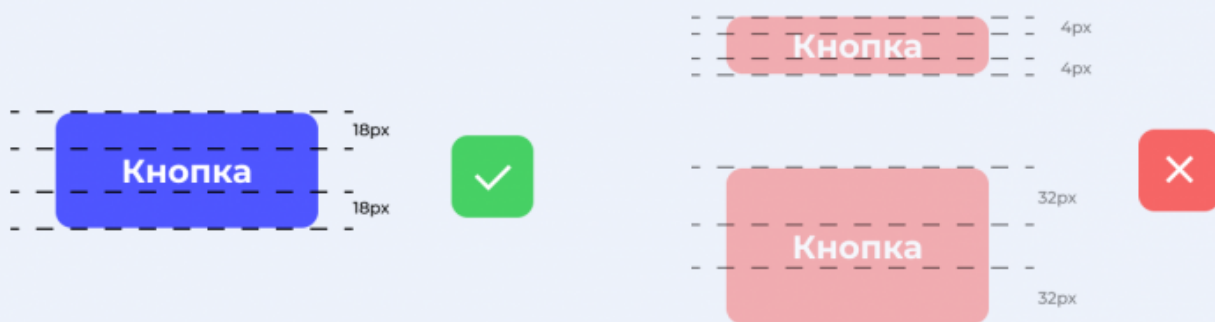
Отступы по горизонтали



Вертикальные отступы

Так же кнопка не должна быть слишком высокой или плоской. 18 PX — то что нужно.

Отступы по вертикали



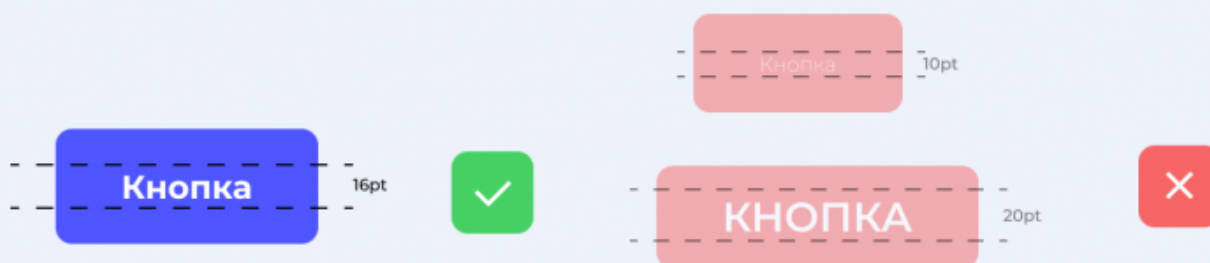
Шрифт и его размер

Не стоит использовать слишком большой или маленький размер шрифта, 16pt- самый оптимальный вариант. Так же стоит заметить, что слишком тонкий стиль шрифта может быть плохо читаемым.

Отдельный котел в аду ждёт всех дизайнеров, которые абсолютно во всех кнопках используют кааааапс!

Тебе удобно читать книгу, В которой ВСЁ написано С большой БУКВЫ? Вот и пользователю тоже не очень. Так же, если ты еще не силён в типографике, постарайся не использовать какие-то сложные шрифты с засечками или наклоном. Их трудно сочетать с другими шрифтами, поэтому попробуй что-то простое и распространенное: Roboto, San Francisco или Montserrat.

Размер шрифта



Версия #2

Seryak создал Sat, May 8, 2021 8:34 AM

Seryak обновил Sat, May 8, 2021 8:41 AM