

Функции и переменные используемые в шаблонах

Вывести все переменные, передаваемые в шаблон :

```
{{ dd(get_defined_vars()) }}
```

Переменные Page

```
{{ $page->title }} - название страницы  
{!! $page->content !!} - текст из визуального редактора  
{{ $page->files }} - прикрепленные файлы через поле MultiUpload
```

Пример вывода файлов

```
@if(count($page->files) > 0)  
    <div class="files">  
        <h4 class="h3">Прикрепленные файлы</h4>  
        <ul>  
            @foreach($page->files as $file)  
                <li><a href="{!! $file->url !!}">{{ $file->  
>original_name }}</a></li>  
            @endforeach  
        </ul>  
    </div>  
@endif
```

Вывести меню в шаблоне :

```
@php($links = \App\Models\Adfm\Menu::getData('main-menu'))  
@foreach($links[0] as $el)  
    <a href="{{ $el->link }}">{{ $el->title }}</a>  
@endforeach
```

Идентификатор меню можно посмотреть в админке в разделе меню (Выделено красным) :






Редактирование меню

Название Меню

Главное меню

main-menu

Пункты меню

	Главная
	Пользовательское соглашение
	Запчасти
	О компании
	Контакты

Сохранить

Удалить

[Добавить пункт](#)

Пример из реальной жизни :

```
<div id="mobile-menu" class="d-md-none">
  <ul class="list-group">
    @php($links = \App\Models\Adfm\Menu::getData(' main-menu' ))
    <li class="list-group-item">
      <span id="close-mobile-menu" class="close">&times;</span>
    </li>
    @foreach($links[0] as $el)
      <li class="list-group-item">
        <a href="{{ $el->link }}">{{ $el->title }}</a>
      </li>
    @endforeach
  </ul>
</div>
```

Версия #11

Seryak создал Wed, Apr 15, 2020 4:22 PM

Seryak обновил Tue, Apr 27, 2021 4:14 AM